

UMFRAGE: E-ROLLER

SOLLTE TROISDORF EINEN E-ROLLER-VERLEIH BEKOMMEN?



289

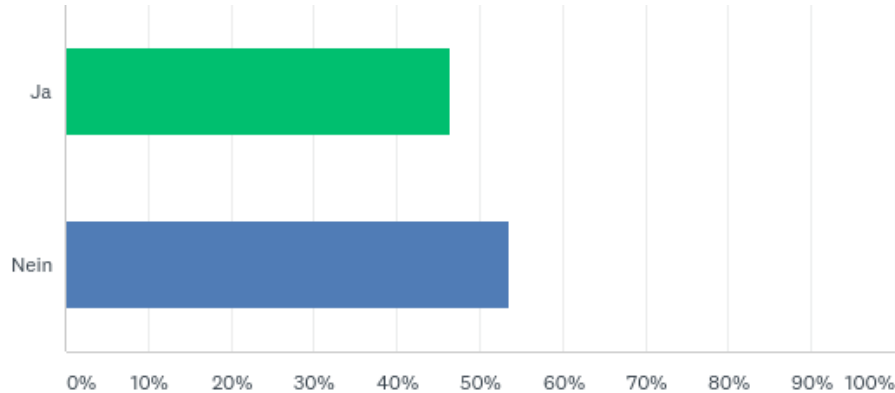
Beantwortungen Insgesamt

Laufzeit: 2. Dezember 2019 bis 28. Januar 2020



Q1: HABEN SIE SCHON EINMAL EINEN SHARING-ANBIETER GENUTZT?

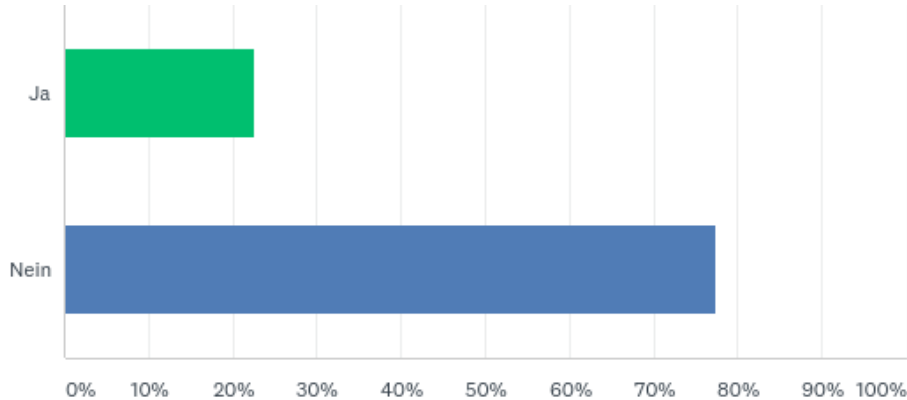
Answered: 289 Skipped: 0



ANSWER CHOICES	RESPONSES	
Ja	46.37%	134
Nein	53.63%	155
TOTAL		289

Q2: SIND SIE SCHON EINMAL EINEN ELEKTRO-ROLLER GEFAHREN?

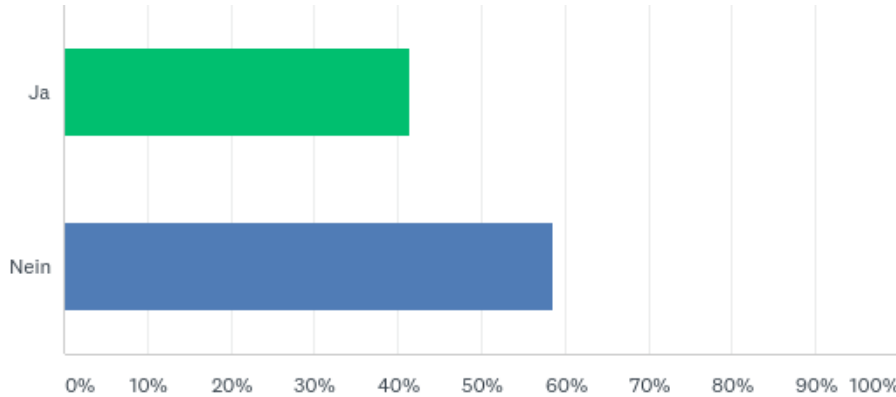
Answered: 288 Skipped: 1



ANSWER CHOICES	RESPONSES	
Ja	22.57%	65
Nein	77.43%	223
TOTAL		288

Q3: SIND SIE SCHON EINMAL EINEN ELEKTRO-SCOOTER GEFAHREN?

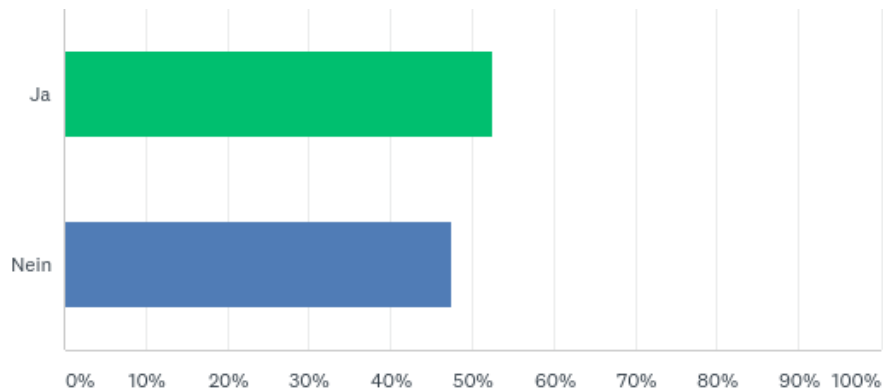
Answered: 288 Skipped: 1



ANSWER CHOICES	RESPONSES	
Ja	41.32%	119
Nein	58.68%	169
TOTAL		288

Q4: WÜRDEN SIE SICH EINEN ELEKTRO-ROLLER AUSLEIHEN?

Answered: 288 Skipped: 1

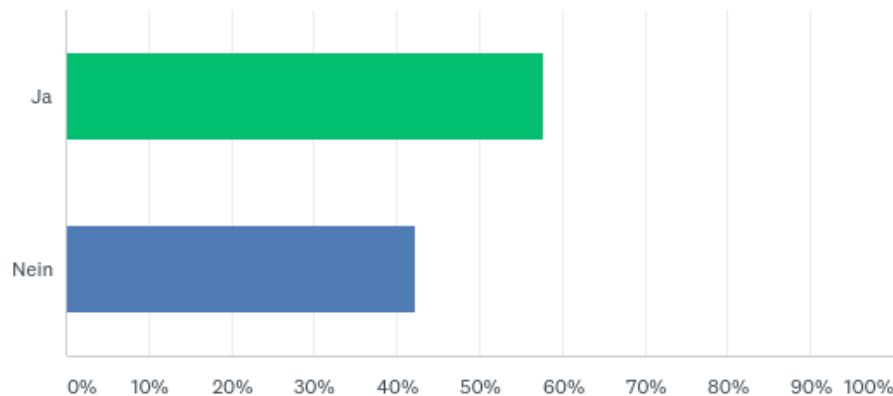


ANSWER CHOICES	RESPONSES	
Ja	52.43%	151
Nein	47.57%	137
TOTAL		288



Q5: WÜRDEN SIE SICH EINEN ELEKTRO-SCOOTER AUSLEIHEN?

Answered: 287 Skipped: 2

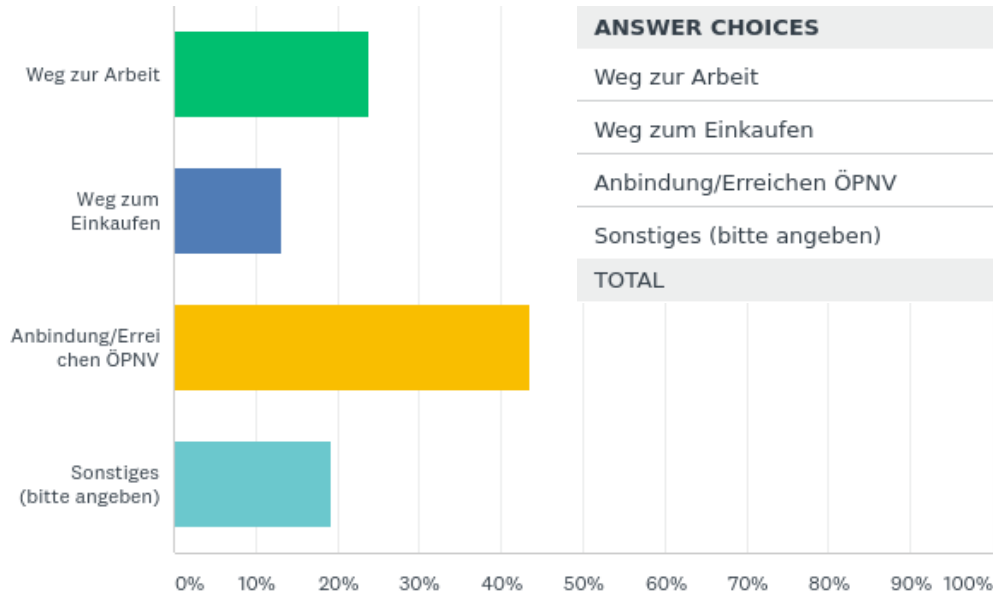


ANSWER CHOICES	RESPONSES	
Ja	57.84%	166
Nein	42.16%	121
TOTAL		287

AUSWERTUNG

Q6: WAS WÄRE IHR HAUPTMOTIV FÜR DIE NUTZUNG EINES ELEKTRO-ROLLERS ODER ELEKTRO-SCOOTERS?

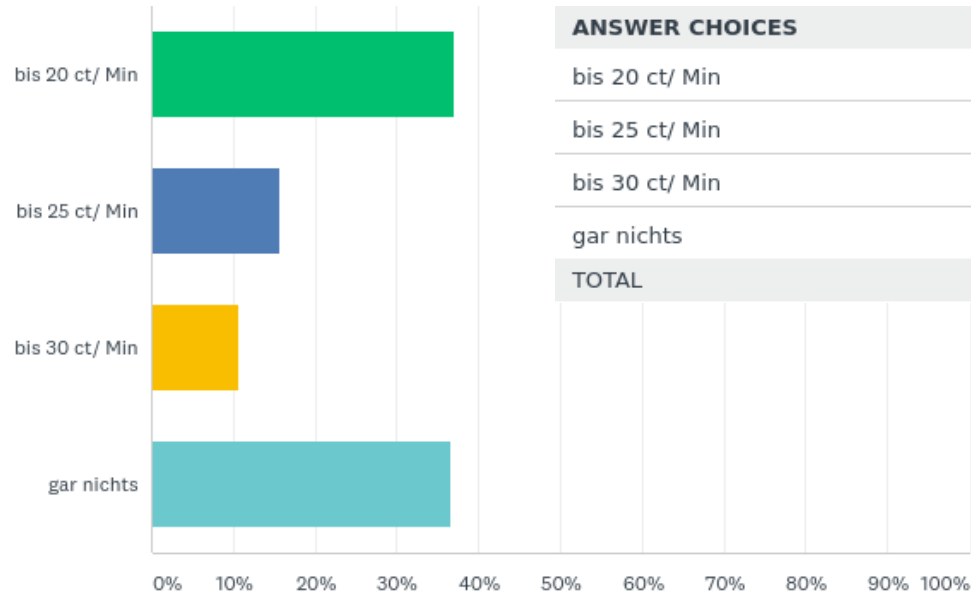
Answered: 264 Skipped: 25



AUSWERTUNG

Q7: WAS WÄREN SIE BEREIT FÜR EIN SHARING EINES ELEKTRO-ROLLERS NEBEN DER STARTGEBÜHR VON 1 € MAXIMAL PRO MINUTE ZU ZAHLEN?

Answered: 281 Skipped: 8



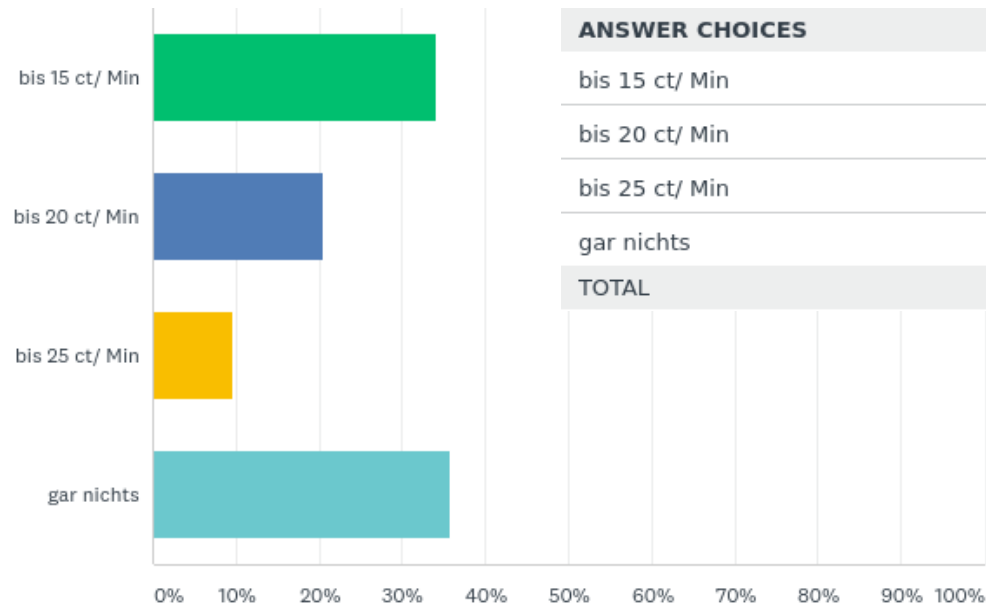
ANSWER CHOICES	RESPONSES
bis 20 ct/ Min	37.01% 104
bis 25 ct/ Min	15.66% 44
bis 30 ct/ Min	10.68% 30
gar nichts	36.65% 103
TOTAL	281



AUSWERTUNG

Q8: WAS WÄREN SIE BEREIT FÜR EIN SHARING EINES ELEKTRO-SCOOTERS NEBEN DER STARTGEBÜHR VON 1 € MAXIMAL PRO MINUTE ZU ZAHLEN?

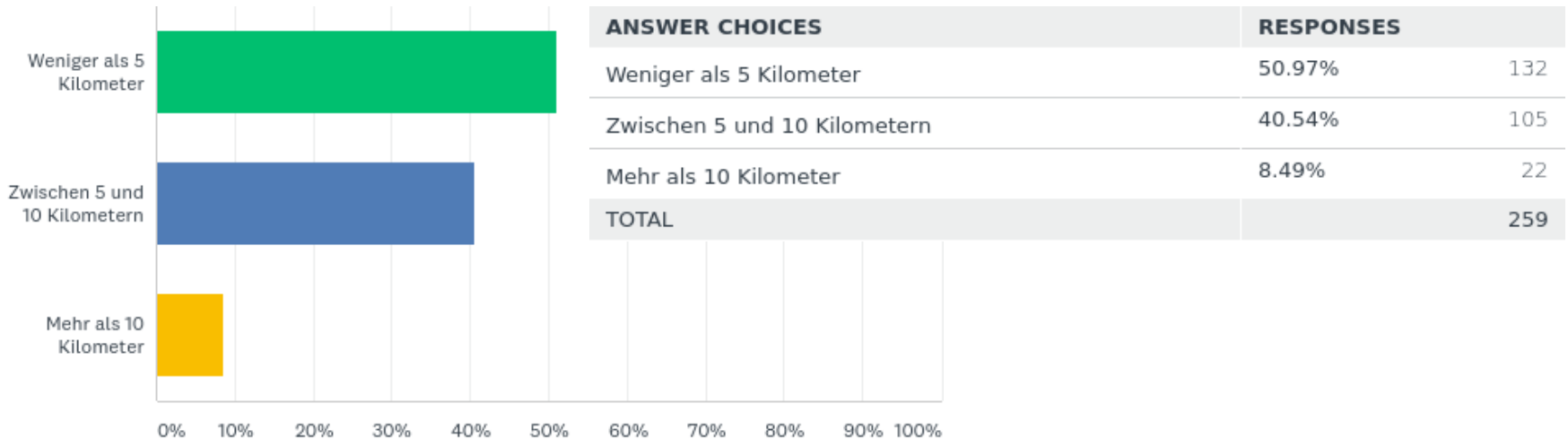
Answered: 282 Skipped: 7



AUSWERTUNG

Q9: WIE VIELE KILOMETER WÜRDEN SIE IM DURCHSCHNITT MIT EINEM ELEKTRO-ROLLER PRO AUSLEIHVORGANG FAHREN?

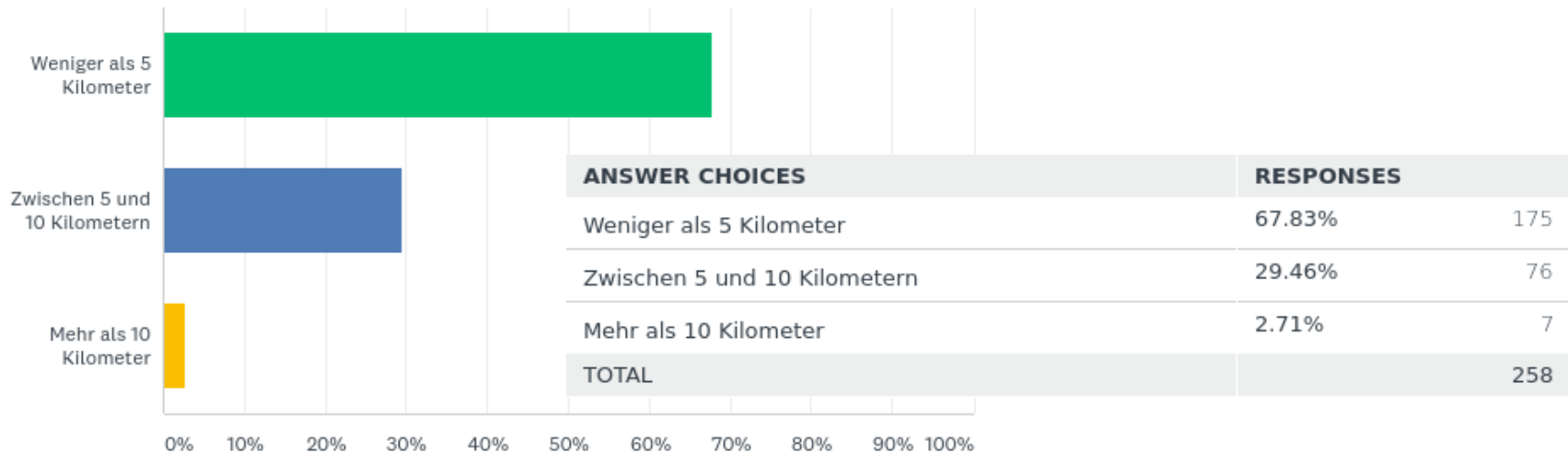
Answered: 259 Skipped: 30



AUSWERTUNG

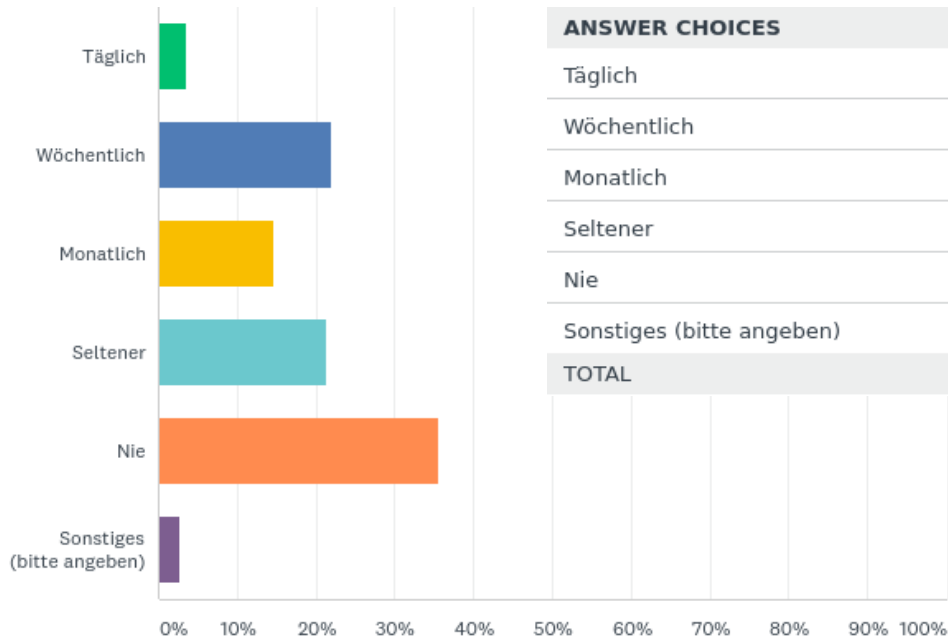
Q10: WIE VIELE KILOMETER WÜRDEN SIE IM DURCHSCHNITT MIT EINEM ELEKTRO-SCOOTER PRO AUSLEIHVORGANG FAHREN?

Answered: 258 Skipped: 31



Q11: WIE OFT WÜRDEN SIE SICH EINEN ELEKTRO-ROLLER AUSLEIHEN?

Answered: 286 Skipped: 3

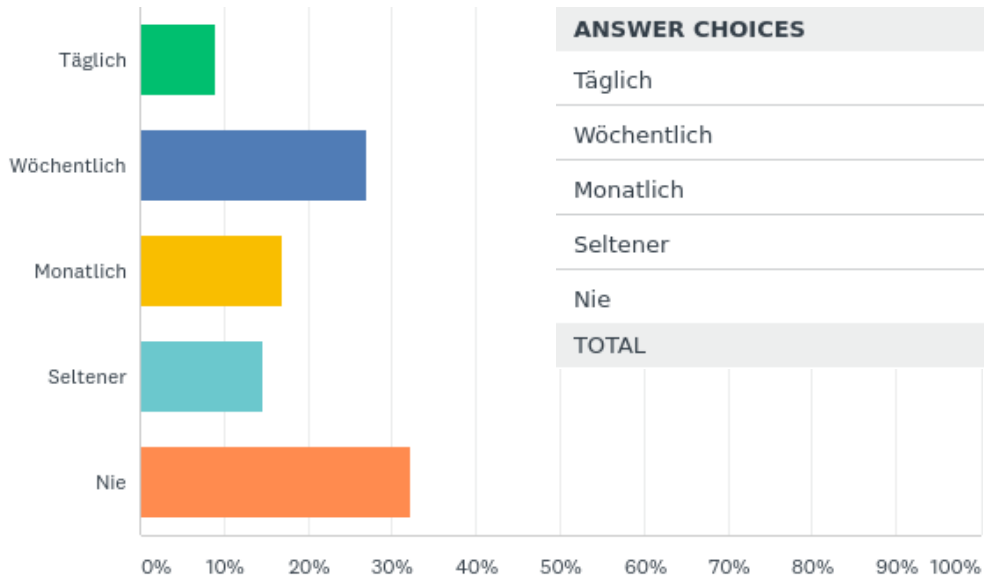


ANSWER CHOICES	RESPONSES
Täglich	3.50% 10
Wöchentlich	22.03% 63
Monatlich	14.69% 42
Seltener	21.33% 61
Nie	35.66% 102
Sonstiges (bitte angeben)	2.80% 8
TOTAL	286

AUSWERTUNG

Q12: WIE OFT WÜRDEN SIE SICH EINEN ELEKTRO-SCOOTER AUSLEIHEN?

Answered: 288 Skipped: 1



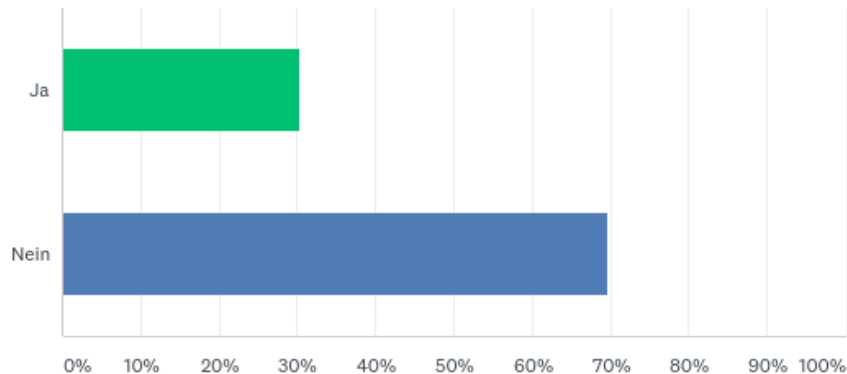
ANSWER CHOICES	RESPONSES
Täglich	9.03% 26
Wöchentlich	27.08% 78
Monatlich	17.01% 49
Seltener	14.58% 42
Nie	32.29% 93
TOTAL	288



AUSWERTUNG

Q13: KENNE SIE IN IHREM UMFELD NOCH WEITERE PERSONEN, DIE EINEN ELEKTRO-ROLLER FAHREN?

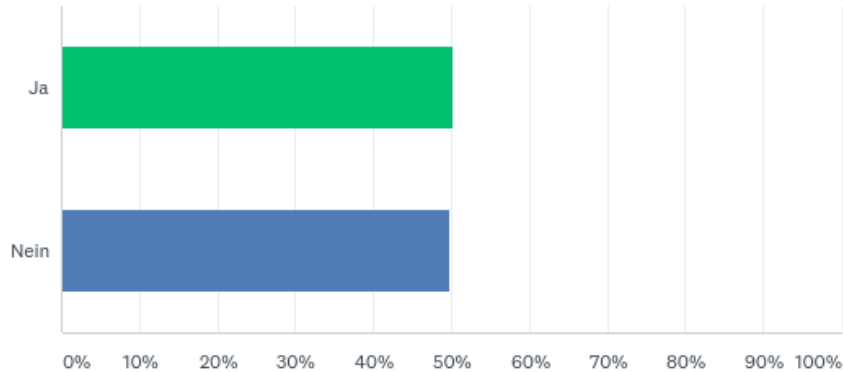
Answered: 286 Skipped: 3



ANSWER CHOICES	RESPONSES	
Ja	30.42%	87
Nein	69.58%	199
TOTAL		286

Q14: KENNE SIE IN IHREM UMFELD NOCH WEITERE PERSONEN, DIE EINEN ELEKTRO-SCOOTER FAHREN?

Answered: 287 Skipped: 2



ANSWER CHOICES	RESPONSES	
Ja	50.17%	144
Nein	49.83%	143
TOTAL		287

AUSWERTUNG

Q15: BENENNEN SIE DIE FÜR SIE 3 WICHTIGSTEN STANDORTE, WO SIE SICH EINEN ELEKTRO-ROLLER ODER ELEKTRO-SCOOTER AUSLEIHEN WÜRDEN...

Answered: 287 Skipped: 2

1.

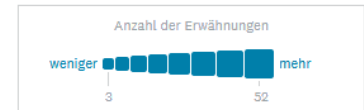
Busbahnhof Hütte Innenstadt Bahnhöfe Troisdorf
Nirgendwo **Bahnhof** Siegburg Spich Troisdorfer Bergheim
Sieglar

3.

RSVG Hütte Burg Wissem der Spich Bahnhof Busbahnhof
Aggua und Spich Stadt Bahnhof Bergheim
Troisdorf Kaufland Innenstadt Bonn Rathaus
Fischerplatz **Sieglar** die Stadthalle Burg Galerie
Fußgängerzone

2.

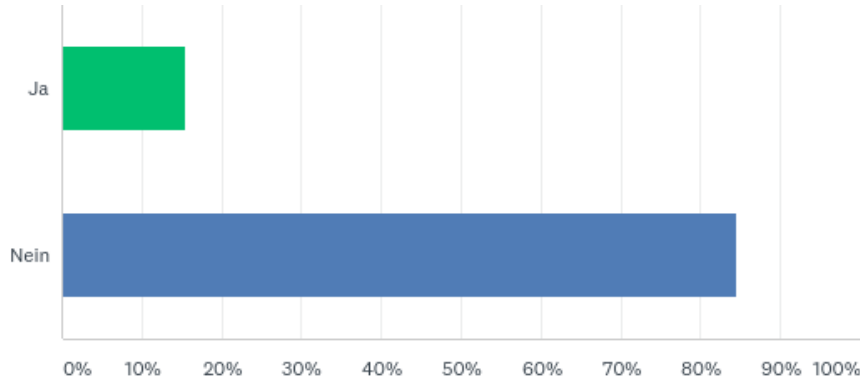
Siegburg Hütte Fußgängerzone Busbahnhof Ursulaplatz
Bushaltestelle Innenstadt RSVG Troisdorf Hit
Bahnhof City Spich Zentrum Sieglar Einkaufszentrum
Rathaus Stadtmitte Stadthalle der Fußgängerzone Stadt



AUSWERTUNG

Q16: DENKEN SIE ÜBER DIE ANSCHAFFUNG EINES EIGENEN ELEKTRO-ROLLERS NACH?

Answered: 284 Skipped: 5



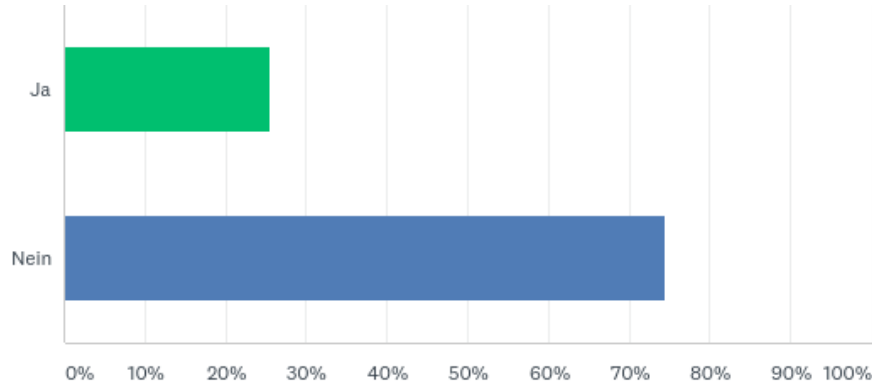
ANSWER CHOICES	RESPONSES	
Ja	15.49%	44
Nein	84.51%	240
TOTAL		284



AUSWERTUNG

Q17: DENKEN SIE ÜBER DIE ANSCHAFFUNG EINES EIGENEN ELEKTRO-SCOOTERS NACH?

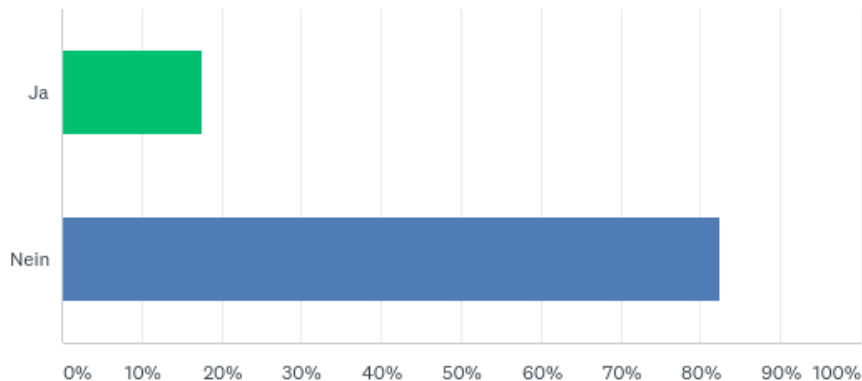
Answered: 285 Skipped: 4



ANSWER CHOICES	RESPONSES	
Ja	25.61%	73
Nein	74.39%	212
TOTAL		285

Q18: NUTZEN SIE BEREITS ANDERE ELEKTRO-MOBILE?

Answered: 285 Skipped: 4



ANSWER CHOICES	RESPONSES	
Ja	17.54%	50
Nein	82.46%	235
TOTAL		285

Q19: ALTER

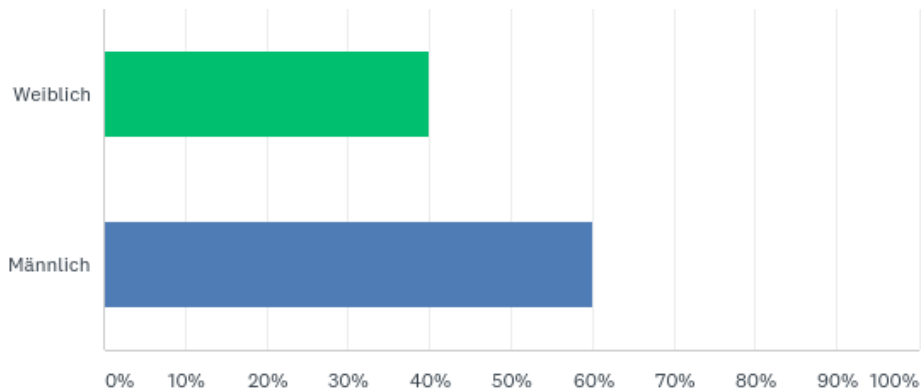
Answered: 286 Skipped: 3

ANSWER CHOICES	AVERAGE NUMBER	TOTAL NUMBER	RESPONSES
	38	10,897	286
Total Respondents: 286			



Q20: GESCHLECHT

Answered: 286 Skipped: 3



ANSWER CHOICES	RESPONSES	
Weiblich	39.86%	114
Männlich	60.14%	172
TOTAL		286